

## Ghid de utilizare platformă educațională (Cursuri de coordonare lucrări de licență/master - rol Student)

<https://elearning.e-uvt.ro/>

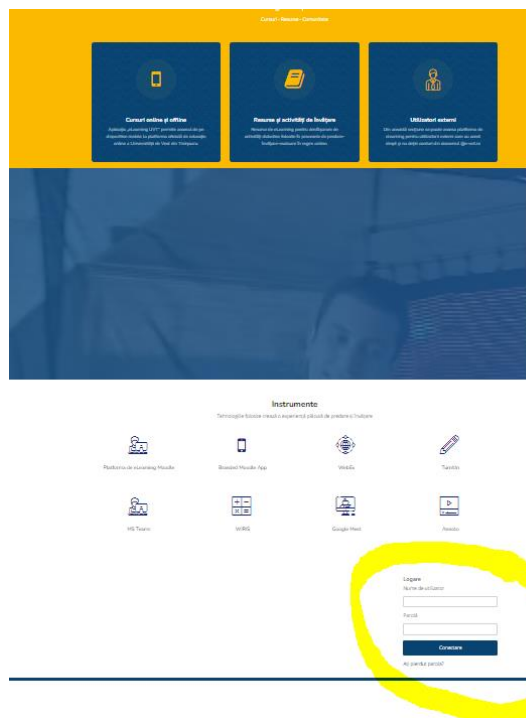
### 1. Autentificare (Login)

Autentificarea pe platforma elearning se face folosind credențialele individuale primite prin email: user și parolă, accesând direct link-ul: <https://elearning.e-uvt.ro/?normal#externallogin> sau accesând <https://elearning.e-uvt.ro/> - Utilizatori externi



Fig.1 Interfața de accesare platformă

Se deschide o fereastră în care se completează credențialele precum în imaginea de mai jos.



Logare

Nume de utilizator

Parolă

**Conectare**

[Ați pierdut parola?](#)

Fig.2 Interfața de autentificare pe platformă

## 2. Prezentare pagina principală și identificare zonă de curs

După ce v-ați autentificat pe platformă, cursurile vor fi afișate în partea centrală a ferestrei făcând click pe structura din mijlocul paginii principale

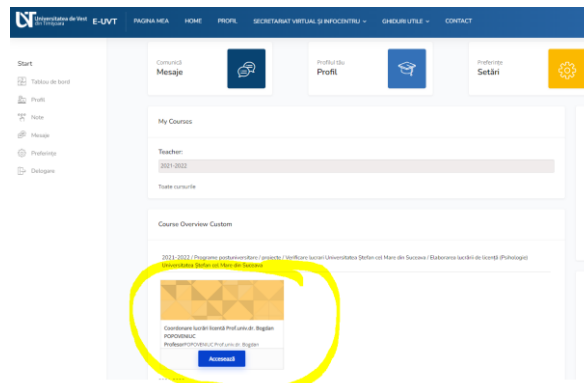


Fig.3 Identificare zonă de curs coordonare lucrare de licență

**Obs. Studentii trebuie să aleagă profesorul coordonator din lista și să trimită o cerere de înrolare.**

## 3. Conținutul cursului de verificare lucrări

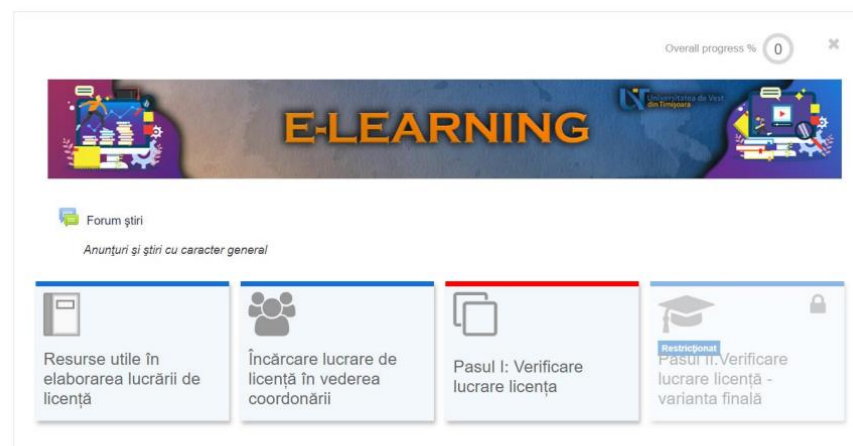


Fig.5 Vedere de ansamblu a cursului de coordonare licență/disertație

**Fluxul de verificare este identic cu cel din "Ghidul studentului" – Ghiduri utile**

#### 4. Delogarea de pe platforma de elearning

În partea dreaptă sus a panoului principal, se face click pe numele de utilizator apoi se selectează opțiunea “Delogare” pentru a vă deloga de pe contul dumneavoastră.

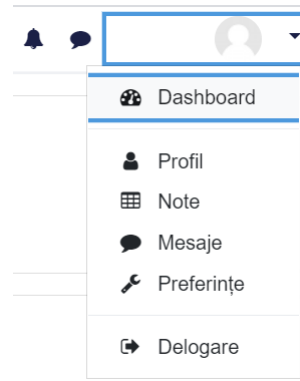


Fig.5 Delogare